



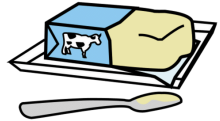
CIGARETTES RUSSES



QUANTITÉ : 48 PIECES

Les ingrédients des cigarettes :

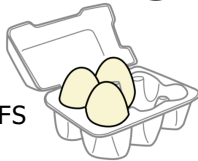
- 200g BEURRE DOUX



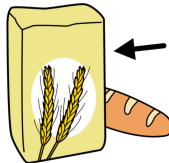
- 200g DE SUCRE GLACE



- 6 BLANC D'OEUFS



- 150g FARINE DE BLE



- ARÔME VANILLE



Le matériel pour les cigarettes:

- SALADIER



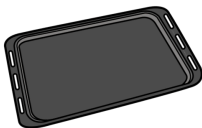
- FOUET



- SPATULE



- PLAT DU FOUR



- CUILLERE A SOUPE



PRÉPARATION

ETAPE 1:

- Réaliser un beurre pommade,
- Ajouter le sucre glace,
- Fouettez ,
- Ajouter les blancs d'œufs,
- Ajoutez la farine,
- Mélanger avec la spatule,
- Ajouter l'arôme.

ETAPE 2:

- Mettre du papier cuisson sur une plaque du four,
- Faire de boules avec le mélange,
- Les étaler bien espacé sur la plaque,
- Avec le dos de la cuillère à soupe , étalez la pate pour former des ronds fin.

ETAPE 3:

- Cuire au four à 220 degrés pendant 5 à 6 minutes,
- A chaud roulez les cigarettes.

DEGUSTEZ !!!!!